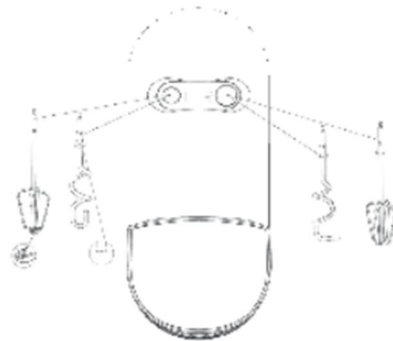


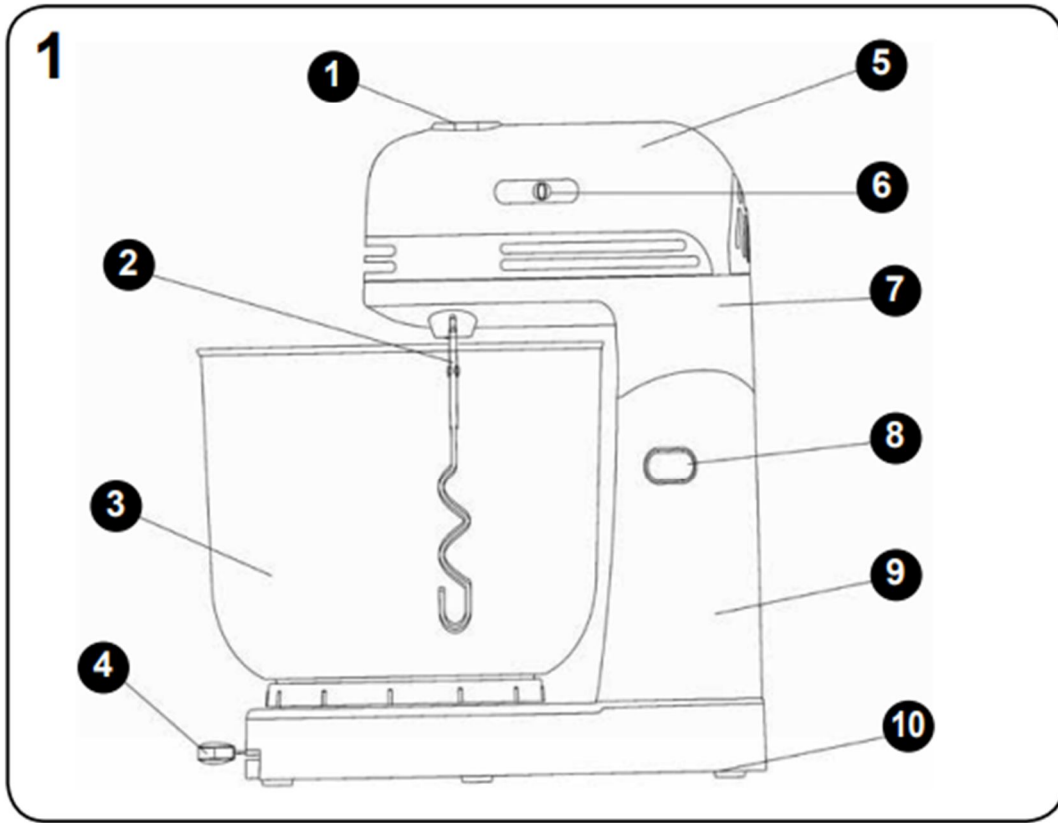


FAST MIXER



ΣΗΜΑΝΤΙΚΕΣ ΟΔΗΓΙΕΣ ΑΣΦΑΛΕΙΑΣ

1. Αυτή η συσκευή έχει σχεδιαστεί μόνο για οικιακή χρήση. Δεν αναλαμβάνεται καμία ευθύνη για ζημιές που προκύπτουν από χρήση μη συμβατή με τις οδηγίες.
2. Για την προστασία από τον κίνδυνο ηλεκτροπληξίας, μην τοποθετείτε το STARLYF® FAST MIXER σε νερό ή άλλο υγρό.
3. Μην χρησιμοποιείτε το μίξερ χειρός με βρεγμένα χέρια.
4. Απαιτείται στενή επίβλεψη όταν οποιαδήποτε συσκευή χρησιμοποιείται από ή κοντά σε παιδιά. Κρατήστε τα παιδιά μακριά από τη συσκευή.
5. Αποσυνδέστε το φισ από την πρίζα όταν δεν το χρησιμοποιείτε, πριν τοποθετήσετε ή αφαιρέσετε εξαρτήματα και πριν καθαρίσετε.
6. Βγάλτε το φισ από την πρίζα, πριν τοποθετήσετε ή αφαιρέσετε εξαρτήματα.
7. Αποφύγετε την επαφή με κινούμενα μέρη.
8. Κρατήστε τα χέρια, τα μαλλιά, τα ρούχα, καθώς και τις σπάτουλες και άλλα σκεύη, μακριά από τους αναδευτήρες κατά τη διάρκεια της λειτουργίας, για να μειώσετε τον κίνδυνο τραυματισμού ατόμων ή/και ζημιάς στο μίξερ.
9. Αφαιρέστε τους αναδευτήρες από το STARLYF FAST MIXER, πριν τα πλύνετε.
10. Μην λειτουργείτε το μίξερ συνεχώς για πολύ ώρα. Ο κινητήρας μπορεί να υπερθερμανθεί. Για ταχύτητα 1-5, ο χρόνος συνεχούς λειτουργίας, πρέπει να είναι μικρότερος από 5 λεπτά.
11. Μην χρησιμοποιείτε τους αναδευτήρες, για να αναμίξετε πολύ σκληρά συστατικά.
12. Η χρήση εξαρτημάτων που δεν συνιστώνται ή δεν πωλούνται από τον κατασκευαστή, μπορεί να προκαλέσει πυρκαγιά, ηλεκτροπληξία ή τραυματισμό.
13. Μην αφήνετε το καλώδιο να έρθει σε επαφή με καυτή επιφάνεια, συμπεριλαμβανομένου του φούρνου.
14. Μην αφήνετε το καλώδιο να κρέμεται πάνω από την άκρη του τραπεζιού ή του πάγκου.
15. Μην λειτουργείτε τη συσκευή με κατεστραμμένο καλώδιο ή φισ ή μετά από δυσλειτουργία της συσκευής, ή μετά από πτώση ή ζημιά με οποιονδήποτε τρόπο. Επιστρέψτε τη συσκευή στην πλησιέστερη εξουσιοδοτημένη υπηρεσία σέρβις για εξέταση, επισκευή ηλεκτρική ή μηχανική ρύθμιση.
16. Μην το βάζετε στο νερό.
17. Μην το χρησιμοποιείτε σε εξωτερικούς χώρους.
18. Μόνο για οικιακή χρήση.
19. Εάν το καλώδιο τροφοδοσίας έχει υποστεί ζημιά, πρέπει να αντικατασταθεί από τον κατασκευαστή ή τον αντιπρόσωπο σέρβις του ή από άτομο με παρόμοια προσόντα, προκειμένου να αποφευχθεί κίνδυνος.
20. Απενεργοποιήστε τη συσκευή, πριν αλλάξετε εξαρτήματα ή πριν προσεγγίσετε εξαρτήματα που κινούνται κατά τη χρήση.
21. Αυτή η συσκευή δεν προορίζεται για χρήση από άτομα (συμπεριλαμβανομένων των παιδιών) με μειωμένες σωματικές, αισθητηριακές ή πνευματικές ικανότητες ή έλλειψη εμπειρίας και γνώσεων, εκτός εάν επιβλέπονται ή τους έχουν δοθεί οδηγίες σχετικά με τη χρήση της συσκευής, από άτομο υπεύθυνο για την ασφάλειά τους.

22. Τα παιδιά πρέπει να επιβλέπονται ώστε να διασφαλίζεται ότι δεν παίζουν με τη συσκευή.

23. Αυτή η συσκευή μπορεί να χρησιμοποιηθεί από παιδιά ηλικίας από 8 ετών και άνω και από άτομα με μειωμένες σωματικές, αισθητηριακές ή διανοητικές ικανότητες ή έλλειψη εμπειρίας και γνώσεων, εφόσον επιβλέπονται ή τους έχουν δοθεί οδηγίες σχετικά με τη χρήση της συσκευής με ασφαλή τρόπο και κατανοούν τους κινδύνους που ενέχει. Τα παιδιά δεν πρέπει να παίζουν με τη συσκευή. Ο καθαρισμός και η συντήρηση δεν πρέπει να γίνεται από παιδιά χωρίς επίβλεψη.

24. Αποσυνδέετε πάντοτε τη συσκευή από την παροχή ρεύματος, αν μένει χωρίς επίβλεψη και πριν από τη συναρμολόγηση, αποσυναρμολόγηση ή τον καθαρισμό.

25. Αυτή η συσκευή δεν πρέπει να χρησιμοποιείται από παιδιά. Διατηρείτε τη συσκευή και το καλώδιό της μακριά από παιδιά.

26. Οι συσκευές μπορούν να χρησιμοποιούνται από άτομα με μειωμένες σωματικές, αισθητηριακές ή διανοητικές ικανότητες ή έλλειψη εμπειρίας και γνώσεων, εφόσον επιβλέπονται ή τους έχουν δοθεί οδηγίες σχετικά με τη χρήση της συσκευής με ασφαλή τρόπο και εφόσον κατανοούν τους κινδύνους που ενέχει.

Το σετ περιλαμβάνει:

1 STARLYF FAST MIXER

2 τεμάχια επιχρωμιωμένοι αναδευτήρες για αυγά και κρέμα γάλακτος

2 τεμάχια επιχρωμιωμένοι αναδευτήρες για ζύμη

Μέρη της συσκευής: Εικόνα 1

1. Κουμπί εκτίναξης-εξαγωγής

2a. Άγκιστρα

2b. Αναδευτήρες

3. Ανοξείδωτο μπολ

4. Στέλεχος χειρός

5. Εξωτερικό κέλυφος (άνω)

6. Έλεγχος ταχύτητας

7. Εξωτερικό κέλυφος (κάτω)

8. Κουμπί απελευθέρωσης βάσης

9. Βάση

10. Κάτω κάλυμμα

11. Τρύπες

Χρήση:

Οδηγίες Ανάδευσης

Ταχύτητα	Περιγραφή
1 Δίπλωμα	Αυτή είναι μια καλή αρχική ταχύτητα για χύμα και ξηρά τρόφιμα όπως το αλεύρι, το βούτυρο και οι πατάτες.
2 Ανακάτεμα	Καλύτερη ταχύτητα ξεκινώντας με υγρά συστατικά για την ανάμιξη ντρέσινγκ σαλάτας.
3 Μείξη	Για την ανάμιξη κέικ, μπισκότων και ψωμιού.
4 Κρέμα	Για τη δημιουργία κρέμας βουτύρου και ζάχαρης. Για το χτύπημα άψητων γλυκών ή επιδόρπιων κ.λπ.
5 Χτύπημα	Για το χτύπημα αυγών, το μαγείρεμα γλάσων, το χτύπημα πατάτας, κρέμα γάλακτος, κ.λπ.

Σημείωση: Χρησιμοποιήστε αναδευτήρες για το χτύπημα των αυγών.

Χρησιμοποιήστε γάντζους για το ανακάτεμα του αλευριού. Κατά την ανάμιξη της ζύμης, προσθέστε πρώτα το νερό στο μπολ και μετά το αλεύρι. Χρησιμοποιήστε το χέρι σας για να περιστρέψετε το μπολ για περίπου 2-3 λεπτά, μετά από αυτό το μπολ μπορεί να περιστρέφεται μόνο του.

Συναρμολόγηση:

1. Τοποθετήστε τους αναδευτήρες ή τα άγκιστρα στις αντίστοιχες οπές (Εικ. 2). Πρέπει να τοποθετηθούν στη σωστή θέση.
2. Συνδέστε τη συσκευή στην πρίζα.
3. Κρατήστε τη λαβή του μίξερ. Κατεβάστε τους αναδευτήρες ή τα άγκιστρα μέσα στα συστατικά .
4. Ενεργοποιήστε (6) και επιλέξτε την επιθυμητή ταχύτητα. Το μίξερ αρχίζει να αναμειγνύει τα συστατικά που βρίσκονται στο μπολ.
5. Όταν ολοκληρώσετε την ανάμιξη, σταματήστε το μίξερ πιέζοντας αμέσως το κουμπί ταχύτητας στο "0".
6. Περιμένετε μέχρι να σταματήσουν να περιστρέφονται οι αναδευτήρες/άγκιστρα - πιέστε το κουμπί εξαγωγής (1) για να αφαιρέσετε τους αναδευτήρες/άγκιστρα. "Απενεργοποιήστε τη συσκευή πριν αλλάξετε τα εξαρτήματα ή πριν προσεγγίσετε αυτά που κινούνται κατά τη χρήση".
7. Αποσυνδέστε τη συσκευή από την πρίζα όταν τελειώσετε την ανάμιξη. Καθαρίστε τους αναδευτήρες/άγκιστρα με νερό. Στεγνώστε, αποθηκεύστε τα στο κουτί μαζί με την κύρια συσκευή.
8. Μπορείτε να πατήσετε το κουμπί "turbo" για να επιταχύνετε την ταχύτητα κατά την ανάμιξη.
9. Το Στέλεχος χειρός (4), το μπολ από ανοξείδωτο χάλυβα μπορεί να μετακινηθούν.
10. Κουμπί απελευθέρωσης της βάσης (8), μπορεί να κουνιέται πάνω και κάτω. Είναι βολικό να παίρνετε υλικό και να αφαιρείτε το πιρούνι.

Καθαρισμός:

1. Πλύνετε το μπολ, τους αναδευτήρες και τα άγκιστρα με νερό μετά τη χρήση.
2. Κάντε τα να στεγνώσουν με πανί και αποθηκεύστε τα.

Τεχνικές προδιαγραφές:

220-240V~, 50/60Hz, 350W

5 ταχύτητες ελέγχου

ΓΡΗΓΟΡΟ ΜΙΞΕΡ STARLYF //

ΕΓΓΥΗΣΗ ΠΟΙΟΤΗΤΑΣ

Το προϊόν αυτό καλύπτεται από εγγύηση έναντι κατασκευαστικών ελαττωμάτων, η οποία υπόκειται στις χρονικές περιόδους που προβλέπονται από την ισχύουσα νομοθεσία σε κάθε χώρα. Αυτή η εγγύηση δεν καλύπτει ζημιές που προκύπτουν από ακατάλληλη χρήση, αμελή εμπορική χρήση, μη φυσιολογική φθορά, ατυχήματα ή ακατάλληλο χειρισμό.

ΠΡΟΣΟΧΗ ΔΙΑΘΕΣΗ ΥΛΙΚΩΝ

Το σύμβολο ενός διαγραμμένου κάδου με ρόδες σημαίνει ότι πρέπει να ενημερωθείτε και να ακολουθήσετε τους τοπικούς κανονισμούς σχετικά με την απόρριψη αυτού του είδους προϊόντος. Μην απορρίπτετε αυτή τη συσκευή όπως θα κάνατε με άλλα οικιακά απορρίμματα. Απορρίψτε αυτό το προϊόν σύμφωνα με τους αντίστοιχους τοπικούς κανονισμούς. Οι ηλεκτρικές και ηλεκτρονικές συσκευές περιέχουν επικίνδυνες ουσίες που μπορεί να έχουν βλαβερές συνέπειες για το περιβάλλον ή/και την ανθρώπινη υγεία και θα πρέπει να ανακυκλώνονται σωστά.

Made in China